



Dostępne warianty:



Kratki INVI to alternatywa dla kratki serii V. Model „INVI” to kratki proste w formie, wizualnie nie dominujące w bryle kominka. Wykonane są w wersji do montażu podtynkowego – dlatego wyposażone są w specjalnie przygotowaną ramkę montażową.

KRVIN AxB - ML.a


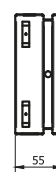
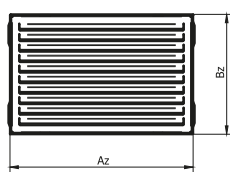


Zastosowanie	obudowy kominkowe wyloty ciepłego i zimnego powietrza tylko wewnątrz budynków
Materiał	ML - blacha czarna malowana proszkowo
Kolor	B biała CZ czarna

Maksymalna temperatura pracy: 180°C

Wymiary/dane techniczne:

Typ kratki INVI	Wymiar ramki [mm]		Przerój czynny [cm ²]	Waga [kg]
	Az	Bz		
200x70	198	68	29	0.30
180x120	178	118	62	0.35
170x145	168	143	72	0.38
220x145	218	143	97	0.45
200x195	198	193	122	0.51
305x145	303	143	140	0.58
305x170	303	168	168	0.63
430x145	428	143	202	0.76
430x195	428	193	283	0.90
430x215	428	213	324	0.95



Sprawdź akcesoria na stronie 24