



Dostępne warianty:



Z RUCHOMĄ ŻALUZJĄ

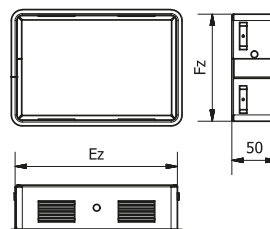


BEZ ŻALUZJI

Unikalny wygląd oraz dekoracyjny element regulacji żaluzji stawiają, że ta kratka przykuwa wzrok. Idealnie wpisuje się w wystrój nowoczesnych kuchni oraz łazienek.

Zastosowanie	obudowy kominkowe	
	wyloty ciepłego i zimnego powietrza	
Materiał	ML	ML - blacha czarna malowana proszkowo
	B	biała
Kolor	CZ	czarna

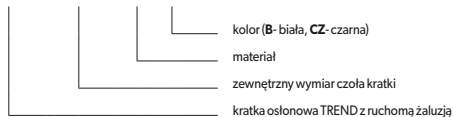
W zestawie ramka montażowa.



KRATKA TREND Z RUCHOMĄ ŻALUZJĄ

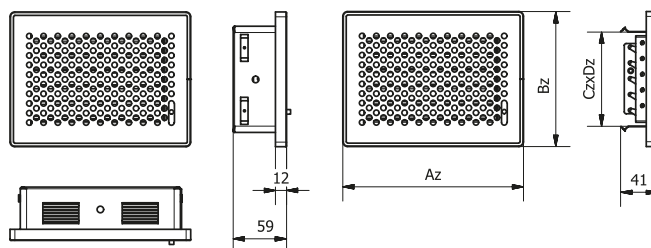


KRVTZ AxB - ML.a



Wymiary/dane techniczne:

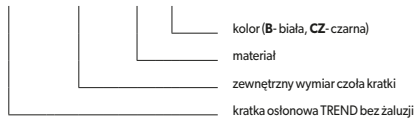
Wymiar zewnętrzny czola kratki AxB [mm]	Przekrój czynny [cm ²]	Wymiary kratki [mm]				Wymiary ramki [mm]		Waga [kg]
		Az	Bz	Cz	Dz	Ez	Fz	
200x145	58	200	145	107	113	178	118	0,6
190x170	70	190	170	132	103	168	143	0,6
240x170	90	240	170	132	153	218	143	0,8
220x220	120	220	220	182	133	198	193	0,8
325x170	131	325	170	132	238	303	143	0,9
325x195	165	325	195	157	238	303	168	1,0
450x170	184	450	170	132	363	428	143	1,2
450x220	265	450	220	182	363	428	193	1,4
450x240	281	450	240	202	363	428	213	1,5



KRATKA TREND BEZ ŻALUZJI

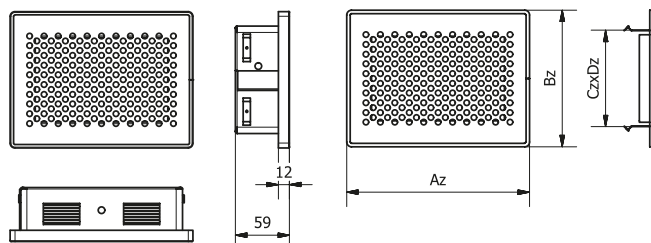


KRVT AxB - ML.a



Wymiary/dane techniczne:

Wymiar zewnętrzny czola kratki AxB [mm]	Przekrój czynny [cm ²]	Wymiary kratki [mm]				Wymiary ramki [mm]		Waga [kg]
		Az	Bz	Cz	Dz	Ez	Fz	
220x95	43	220	95	57	132	198	68	0,4
200x145	58	200	145	107	113	178	118	0,5
190x170	70	190	170	132	103	168	143	0,5
240x170	90	240	170	132	153	218	143	0,6
220x220	120	220	220	182	153	198	193	0,6
325x170	131	325	170	132	238	303	143	0,7
325x195	165	325	195	157	238	303	168	0,7
450x170	184	450	170	132	363	428	143	0,9
450x220	265	450	220	182	363	428	193	1,0
450x240	281	450	240	202	363	428	213	1,1



Sprawdź akcesoria na stronie 24